

A szérumban a bilirubin koncentrációjának meghatározására szolgáló reagenskészlet, DPD módszer.

Meghatározás elve

Az indirekt bilirubin detegens hatására felszabadul. A totál bilirubin a 3,5-diklorofenildiazónium-tetraflorboráttal (DPD) összekapcsolódik azobilirubint képezve. A festék 546 nm-en mért abszorbanciája arányos a minta totál bilirubin koncentrációjával

Referencia értéktartomány

Szérumban: total bilirubin 3-17,0 μmol/l (2-10mg/l)

Minden laboratóriumnak ajánlott a saját normál tartományát meghatározni.

Reagens

Total Bilirubin

1. Reagens (R1)

Koffein 30 mmol/l
Detergens
Stabilizáló

2. Reagens (R2)

Sósav 170 mmol/l
DPD 3 mmol/l
Stabilizáló

Biztonsági információk:

Reagens 1:

Figyelem. Polietilén-glikol-oktilfenil-étert tartalmaz. Súlyos szemirritációt okoz. SZEMBE KERÜLÉS esetén: Több percig tartó óvatos öblítés vízzel. Adott esetben a kontaktlencsék eltávolítása, ha könnyen megoldható. Az öblítés folytatása

Reagens 2:

Figyelem. Sósavat tartalmaz. Súlyos szemirritációt okoz. SZEMBE KERÜLÉS esetén: Több percig tartó óvatos öblítés vízzel. Adott esetben a kontaktlencsék eltávolítása, ha könnyen megoldható. Az öblítés folytatása.

Minta

Hemolizismentes szérumban, vagy EDTA, citrát plazma. Heparin plazma használata nem ajánlott.

A minta fénytől védve tartandó!

Stabilitás

felbontás nélkül: a címkén jelzett időpontig
felbontás után: 10 nap
kalibrációs gyakoriság: 3 nap
onboard stabilitás: 3-11 nap

A stabilitások kizárólag új rendszerflakon használata esetén érvényesek!

A vizsgálat kivitelezése

A reagens felhasználatra kész. Fénytől védve tárolandó.

Mérési eljárás:

Hullámhossz: 550 nm (540-560 nm)
Hőmérséklet: 37 °C
Fényút: 1 cm
Mérési mód: végpontos
Mérés: reagens vak

Bemérés

	Minta	Kalibrátor
Reagens R1	1000 μl	1000 μl
Minta	40 μl	-
Kalibrátor	-	40 μl

Keverjük össze és 3 perc inkubálás után olvassuk le az abszorbanciát (A1).

	Minta	Kalibrátor
Reagens R2	250 μl	250 μl

Keverjük össze és 5 perc után olvassuk le az abszorbanciát (A2). ΔA=A2-A1

Kalibráció: (37°C, DPD)

S1: Desztillált víz

S2: Diagnosticum DunaCal vagy

Roche C.F.A.S. (Calibrator for automated system)

Ajánlott új kalibrációt végezni:

- új gyártási számú készlet felbontásakor,

- ahogy ezt a labor belső minőségügyi rendszere előírja.

Az eredmény kiszámítása

$$\frac{\Delta A_{Minta}}{\Delta A_{Kalibrátor}} \times C_{Kalibrátor} = C_{Minta}$$

A = Abszorbancia, C = Kalibráció

Belső minőségellenőrzés

A belső minőségellenőrzés ajánlott minden laboratóriumnak. Két különbözőszintű kontrollt javasolunk. A kontrollok mért értékeinek a gyártó által meghatározott tartományba kell esniük. Ha a tartományon kívül esnek az értékek, ajánlott korrigálni a méréseket. Ajánlott kontrollok: Diagnosticum DunaCont N (Katalógusszám: Dcon-N) és DunaCont P (Katalógusszám: Dcon-P)

A REAGENS TELJESÍTMÉNYJELLEMZŐI

A méréseket Cobas Mira Plus automatán végeztük.

Linearitás

A módszer 670 μmol/l-ig (39 mg/dl) lineáris.

Érzékenység

Minden laboratórium számára ajánlott meghatározni saját érzékenységi határt, mivel ezt az alkalmazott spektrofotométer érzékenysége is befolyásolja. Kézi mérés körülményei között 0,001 abszorbanciaváltozás megegyezik 2 μmol/l (0,1 mg/dl) bilirubin koncentrációval.

Precizitás

	Reprodukálhatóság		
	átlagos koncentráció (μmol/l)	SD	CV%
minta 1	17,05	0,77	4,5
minta 2	90,02	1,23	1,37

	Ismételhetőség		
	átlagos koncentráció (μmol/l)	SD	CV%
minta 1	17,03	0,88	5,03
minta 2	91,3	1,75	2,08

Korreláció

Reagensünket összehasonlítottuk más gyártó totál bilirubin reagensével. A korrelációs regressziós regresszió adatai a következők:

korrelációs együttható: r=0,9803

lineáris regresszió: y=0,975x+3,4 (x=más gyártó reagens, y=saját reagens)

Szelektivitás










Azszorbinsav 2,5 mg/dl, hemoglobin 60 mg/dl koncentrációig nem zavarja a mérést

Megjegyzés

Ne használja a reagens csomagolása címkéjén feltüntetett lejárati dátum eltelte után. A készítményeket, tesztadatokat és reagenset csak az itt leírt teszthez szabad felhasználni.

Csak in vitro diagnosztikai használatra alkalmas

A címkén a következő szimbólumok lehetnek

	In vitro diagnosztikai orvostechnikai eszköz		Gyártási szám
	Gyártó		Kódszám
	CE-jelölés		Tárolási irány
	Tárolási hőmérséklet		Biológiai veszély
	Lejárati idő (év/hónap)		

Irodalom

Tietz N.W., *Clinical guide to laboratory tests, Saunders Co.*

Thomas L., *Clinical Laboratory Diagnostics, TH-Books (1998)*

Szabó A.: *Klinikai laboratóriumi vizsgálatok és paraméterek (2010) (ISBN 978-963-9879-75-1)*

Verzió: 22-DL-2015-06

Felülvizsgálat dátuma: 2016-03

Reagent kit for the quantitative determination of total bilirubin in serum. DPD method.
Principle

Indirect bilirubin is liberated by the detergent. Total bilirubin is coupled with the 3,5-dichlorophenyl-diazonium-tetrafluoroborate (DPD) to yield the corresponding azobilirubin. The absorbance of this dye at 546 nm is directly proportional to the total bilirubin concentration in the sample.

Reference value

Serum: total bilirubin 3-17,0 µmol/l (2-10mg/l)

It is recommended that each laboratory should assign its own normal range.

Reagents
Total Bilirubin

1. Reagent (R1)	
Caffeine	30 mmol/l
Detergent	
Preservative	
2. Reagent (R2)	
Hydrochloric acid	170 mmol/l
DPD	3 mmol/l
Preservative	

Safety instructions:
Reagent 1:

Warning. Contains Polyethylene glycol octylphenylether. Causes serious eye irritation. IF IN EYES: Rinse cautiously with water for several minutes. Remove contact lenses if present and easy to do – continue rinsing.

Reagent 2:

Warning. Contains Hydrochloric acid. Causes serious eye irritation. IF IN EYES: Rinse cautiously with water for several minutes. Remove contact lenses if present and easy to do – continue rinsing.

Sample

Serum free of haemolysis or EDTA, citrate plasma. Heparin plasma not recommended.

Bilirubin in serum is light sensitive and it is recommended that serum be stored in the dark.

Stability

without opening:	till the expiry date indicated on the label
after opening:	10 days
calibration frequency:	3 days
onboard stability:	3-10 days

Stability data are valid only when using new system bottle!

Procedure

All reagents are ready for use.

Avoid direct exposure to light!

Assay Conditions

Wavelength:	550 nm (540-560 nm)
Temperature:	37 °C
Cuvette:	1 cm light path
Measure:	end point
Read against:	reagent blank

Pipette into cuvette

	Sample	Calibrator
Reagent 1	1000 µl	1000 µl
Sample	40 µl	-
Calibrator	-	40 µl

Mix and incubate for 3 minutes, read the absorbance (A1).

	Sample	Calibrator
Reagent 2	250 µl	250 µl

Mix and incubate for 5 minutes, read absorbance (A2). $\Delta A = A2 - A1$

Calibration: (37°C, DPD)

S1: Distilled water

S2: Diagnosticum DunaCal Cat. No.: Dcal or

Roche C.F.A.S. (Calibrator for automated system)

Calibration is recommended:

- after reagent lot change,
- as required following quality control procedures.

Calculation using calibration

$$\frac{\Delta A_{\text{Sample}}}{\Delta A_{\text{Calibrator}}} \times C_{\text{Calibrator}} = C_{\text{Sample}}$$

A = Absorbance, C = Concentration

Quality control

A quality control program is recommended for all clinical laboratories. The analysis of control material in both the normal and abnormal ranges with each assay is recommended

for monitoring the performance of the procedure. Each laboratory should establish corrective measures to be taken if values fall outside the limits. Recommended controls: Diagnosticum DunaCont N (Cat. No.: Dcon-N) and DunaCont P (Cat. No.: Dcon-P)

PERFORMANCES DATA

The following data were obtained using Cobas Mira Plus analyzer

Linearity

The test is linear up to 670 µmol/l (39 mg/dl)

Sensitivity

It is recommended that each laboratory establishes its own range of sensitivity as this is limited by the sensitivity of the spectrophotometer used. Under manual condition the change of 0,001 absorbance is equivalent to 2 µmol/l (0,1 mg/dl) bilirubin concentration

Precision

	Reproducibility		
	average concentration (µmol/l)	SD	CV%
sample 1	17,05	0,77	4,5
sample 2	90,02	1,23	1,37

	Repeatability		
	average concentration (µmol/l)	SD	CV%
sample 1	17,03	0,88	5,03
sample 2	91,3	1,75	2,08

Correlation

Comparative studies were done to compare our reagent with another commercial bilirubin total test.

The results are detailed below:

Correlation coefficient: $r=0,9803$

Linear regression: $y=0,975x+3,4$ (x=other commercial reagent, y=own reagent)

Specificity










Ascorbic acid 2,5 mg/dl, hemoglobin 60 mg/dl don't interfere with the assay up to the given levels.

Note

Do not use reagents after the expiry date stated on each reagent container label. Do not use products, test solution and reagents described above for any purpose other than described herein.

For in vitro diagnostic use only!

The following symbols can be used on the labels

	In vitro diagnostic device		Batch code
	Manufacturer		Catalogue number
	CE-marking		This way up
	Temperature limitations		Biological risk
	Use by (year/month)		

Bibliography

Tietz N.W., *Clinical guide to laboratory tests*, Saunders Co.

Thomas L., *Clinical Laboratory Diagnostics*, TH-Books (1998)

Szabó A.: *Klinikai laboratóriumi vizsgálatok és paraméterek (2010)* (ISBN 978-963-9879-75-1)

Version: 22-DL-2015-06

Date of revision: 2016-03